

ACS con Hot Water Ducted Kitchen 80/100/150 L in R290 per abitazioni indipendenti

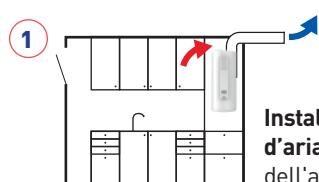
Descrizione dell'impianto

La tipologia applicativa, esemplificata nella figura, descrive l'impianto in un appartamento, di nuova realizzazione, oggetto di ristrutturazione o che prevede sostituzione di impianti esistenti.

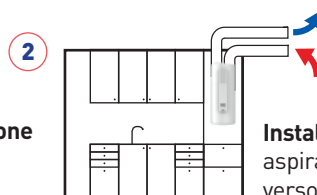
La produzione di acqua calda sanitaria è demandata a n. 1 Hot Water da 80, 100 o 150 litri.

La pompa di calore è progettata per essere installata in cucina, come una caldaia tradizionale, e si posiziona comodamente all'interno del mobilio a colonna della cucina, con espulsione dell'aria all'esterno.

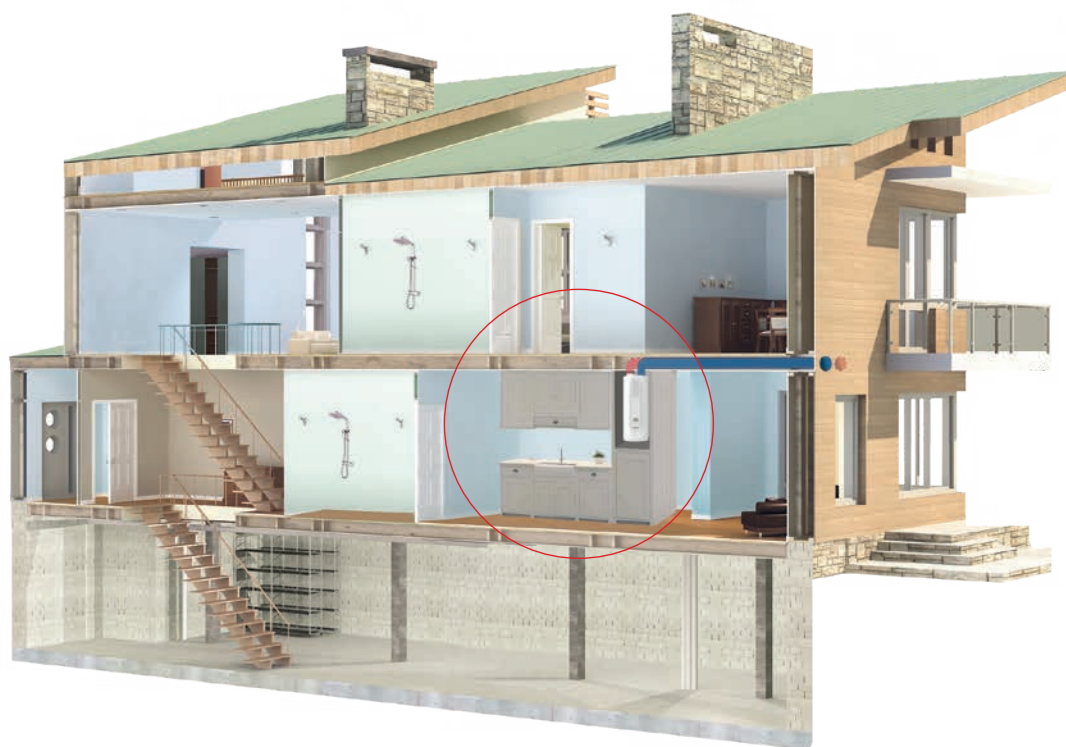
La serie "Ducted Kitchen" permette l'utilizzo in **2 modalità installative**:



1 Installazione con aspirazione d'aria interna: con uscita dell'aria verso l'esterno.



2 Installazione ad aria esterna: con aspirazione ed espulsione dell'aria verso l'esterno.



TWMMS 09080 J
TWMMS 09100 J
TWMMS 09150 J
80/100/150 litri



1 appartamento



1 bagni con doccia e sanitari



1 famiglia di 1/2 persone

80/100/150 L

a seconda dell'utilizzo tipico di ACS del nucleo familiare